

Symbol

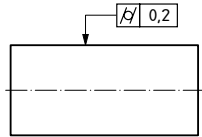
Exempel

Tolkning

Grafisk tolkning enligt ISO 1101

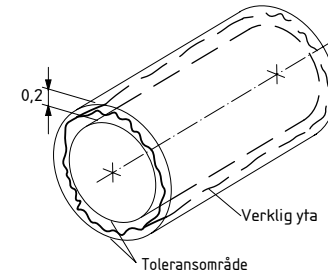


Cylindricitet

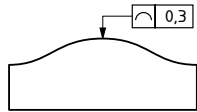


TF: Toleranssatt element  
TZ: Toleransområde

TF: Den cylindriska ytan  
TZ: Utrymmet mellan två koaxiala cylindrar på inbördes avstånd 0,2 mm.

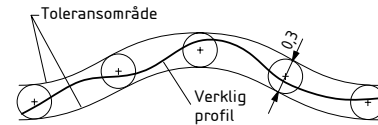


Profilform

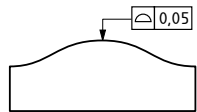


TF: Varje linje på den krökta ytan parallell med ritningsvyns projektiionsplan

TZ: Två linjer i ett plan parallellt med ritningsvyns projektiionsplan. Linjerna är på lika avstånd från den nominella linjen. Avståndet mellan gränslinjerna är 0,3 mm.

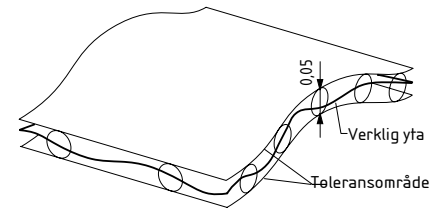


Ytform



TF: Den krökta ytan.

TZ: Utrymmet mellan två ytor. Ytorna är på lika avstånd från den nominella ytan. Avståndet mellan gränsytorna är 0,05 mm.



Grundl. Globala

Dim. Tol.

Refsys. TED

Geom. Tol.



Gen. Tol.

Y14.5