

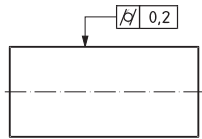
Tunnus

Esimerkki

Tulkinta



Lieriömäisyys



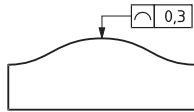
TF: Toleroitu elementti.
TZ: Toleranssialue.

TF: Lieriöpinta.

TZ: Kahden sama-akselisen lieriöpinnan väli, joiden säteitten ero on 0,2 mm.



Viivan muoto

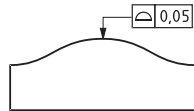


TF: Kaarevan pinnan jokainen kuvaustason suuntainen viiva.

TZ: Kaksi projektiotason suuntaista viivaa. Viivat sijaitsevat symmetrisesti geometrisesti oikeanmuotoisen viivan kummallakin puolella. Toleranssialuetta rajaavien viivojen keskinäinen etäisyys on 0,3 mm.



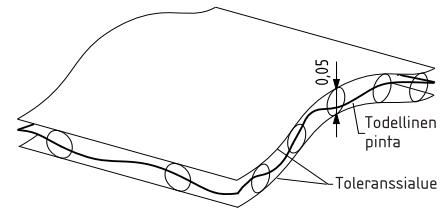
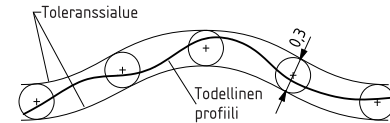
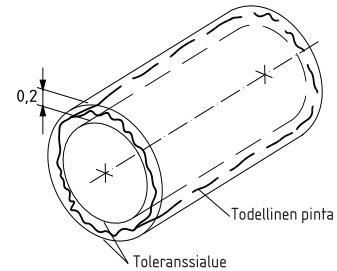
Pinnan muoto



TF: Kaareva pinta.

TZ: Alue kahden verhopinnan välillä. Pinnat sijaitsevat symmetrisesti geometrisesti oikeanmuotoisen pinnan kummallakin puolella. Toleranssialuetta rajaavien verhopintojen keskinäinen etäisyys on 0,05 mm.

Graafinen tulkinta ISO 1101:n mukaan.



GPS
Globa.

Tol.
Mitoit.

Perus
TED

Geom.
Tol.



Yleis.
Tol.

Y14.5