
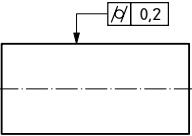

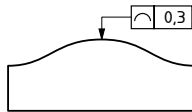

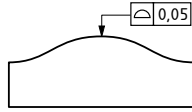
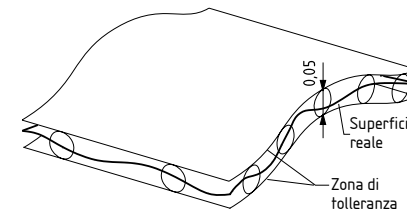
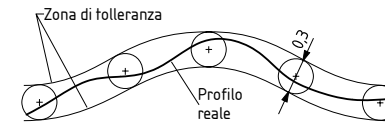
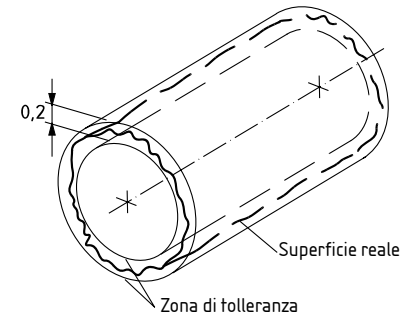


Simbolo	Esempio	Interpretazione
		<p>TF: Elemento soggetto a tolleranza. TZ: Zona di tolleranza.</p> <p>TF: La superficie nominalmente cilindrica.</p> <p>TZ: Lo spazio compreso tra due superfici cilindriche coassiali aventi distanza radiale 0,2 mm.</p>
Cilindricità		
		<p>TF: Qualsiasi linea sulla superficie curva, parallela al piano di proiezione della vista.</p> <p>TZ: Due linee in un piano parallelo al piano di proiezione della vista, equidistanti dal profilo nominale e distanti tra loro 0,3 mm.</p>
Forma di una linea		
		<p>TF: La superficie curva.</p> <p>TZ: Lo spazio compreso tra due superfici equidistanti dalla superficie nominale e distanti tra loro 0,05 mm.</p>
Forma di una superficie		

14

Interpretazione grafica secondo ISO 1101



15

Fond. e Globali

Tol. Dim.

Rifer. TED

Tol. Geo.



Tol. Gen.

Y14.5